























Escola Básica Professor Romeu Gil

Ano letivo 2020/2021

Lista de material para as turmas do 1.º Ano

-  1 dossiê A4 de duas argolas de lombada larga;
-  1 capa plástica A4 (porta documentos);
-  1 caderno A4 pautado agrafado, com margens;
-  1 Caderno A5 pautado para TPC;
-  1 tesoura (bicos redondos);
-  2 lápis de carvão n.º 2;
-  1 borracha branca;
-  1 afia com reservatório/depósito;
-  1 conjunto de lápis de cor (12 ou 24);
-  1 conjunto de canetas de feltro (12 ou 24);
-  1 conjunto de lápis de cera (12 ou 24);
-  1 conjunto de barras de plasticina (12 ou 24);
-  1 bloco de papel cavalinho A3;
-  1 bloco de vários tipos de papel (manualidades);
-  1 esferográfica azul ou preta;
-  2 colas UHU stick (tipo batom);
-  1 bisnagas de cola UHU líquida média;
-  1 régua (15/20 cm);
-  2 cartolinas de cores diferentes;
-  3 pincéis de tamanhos diferentes;
-  1 caixa de 6 guaches;
-  1 embalagem de toalhas húmidas.

Observações:

- Deverão adquirir os livros de fichas (caso não sejam escalão A ou B);
- Os manuais escolares devem ser identificados na capa;
- Todos os materiais escolares deverão vir identificados com o nome do aluno;
- Para além deste material poderá ser necessário mais algum durante o ano letivo.

Como deve ser organizado o material escolar

Colocar no estojo do aluno:

- ✎ 1 tesoura (bicos redondos);
- ✎ 1 lápis de carvão n.º 2;
- ✎ 1 borracha branca;
- ✎ 1 afia com reservatório/depósito;
- ✎ 1 cola UHU stick (tipo batom);
- ✎ 1 régua (15/20 cm).

Andar sempre na mochila do aluno:

- ✎ Caderneta escolar (dada na escola);
- ✎ Estojo;
- ✎ 1 capa plástica A4 (porta documentos);
- ✎ 1 Caderno A5 pautado para TPC;
- ✎ 1 conjunto de lápis de cor (12 ou 24).



Colocar no porta revistas (O porta revistas poderá ser comprado ou construído com uma caixa de cartão e devidamente identificado):

- ✎ Todos os manuais do aluno;
- ✎ 1 caderno A4 pautado agrafado, com margens.



Colocar na caixa identificada (poderá ser uma caixa de sapatos, devidamente identificada):

- ✎ 1 esferográfica azul ou preta;
- ✎ 1 cola UHU stick (tipo batom);
- ✎ 1 bisnaga de cola UHU líquida média;
- ✎ 1 lápis de carvão n.º 2;
- ✎ 1 conjunto de canetas de feltro (12 ou 24);
- ✎ 1 conjunto de lápis de cera (12 ou 24);
- ✎ 1 conjunto de barras de plasticina (12 ou 24);
- ✎ 3 pincéis de tamanhos diferentes;
- ✎ 1 caixa de 6 guaches;
- ✎ 1 embalagem de toalhetas húmidas.



EB1 Professor Romeu Gil

Lista de Material - 2º ano

- 1 Lápis n.º 2 HB
- 1 Esferográfica azul
- 1 Esferográfica de outra cor
- 1 Borracha branca grande
- 1 Afia-lápis com depósito
- 2 Cadernos A4 pautados (capa preta, com margem, sem argolas)
- 1 Régua transparente de 15 ou 20 cm
- 1 Capa de elásticos A4
- 1 Cola UHU (líquida)
- 1 Cola UHU (baton)
- 1 Dossier A4 lombada larga, com 2 argolas
- 1 Caixa de lápis de cor
- 1 Caixa de canetas de feltro
- 1 Tesoura de bicos redondos

Observações:

- Esta lista de material poderá ser ajustada pelo professor titular de cada turma.
- Se ao longo do ano for necessário outro tipo de material, o mesmo será solicitado ao Enc. de Educação e deverá ser repostado quando necessário.
- Todo o material deve vir identificado com o nome do aluno.
- O material do ano anterior que se encontre em bom estado deverá ser reaproveitado.

EB1 Professor Romeu Gil

Lista de Materiais – 3º ano – 2020/2021

- **Manuais e cadernos de fichas (identificados na capa)**
- **Dicionário escolar (identificado na capa)**
- **2 cadernos pautados, capa dura, agrafados e com margem;**
- **1 caderno quadriculado, capa dura, agrafado e com margem; (cadernos identificados na capa)**
- **2 canetas esferográficas azuis**
- **1 caneta esferográfica vermelha**
- **1 caneta esferográfica verde**
- **2 lápis de carvão HB2**
- **1 borracha branca**
- **1 afia lápis com reservatório para aparas**
- **Lápis de cor**
- **Canetas de feltro**
- **1 tesoura**
- **1 tubo de cola tipo baton UHU**
- **2 tubos de cola bisnaga UHU**
- **1 régua 30 cm**
- **1 transferidor**
- **1 capa plástica A4 com elásticos**

- **Nota: Todo o material deve estar identificado**

Escola Básica Professor Romeu Gil

Ano letivo 2010/2021

Lista de material para as turmas do 4.º Ano.

- 1 régua de 30 cm
- 1 compasso
- 1 tesoura de bicos redondos
- 1 lápis de carvão HB n. º2
- 1 borracha
- 1 afia com reservatório
- 1 esferográfica azul/preto
- 1 esferográfica verde
- 1 caixa de lápis de cor
- 1 caixa de canetas de feltro
- 2 colas UHU (Stick e tubo)
- 1 dossier A4 de lombada larga com duas argolas
- 6 micas dentro do dossier
- 3 cadernos A4 pautados agrafados, com margem com capa resistente
- 1 capa de elásticos A4
- Dicionário escolar sem ser ilustrado
- 1 Porta-revistas de +/- 9 cm de lombada
- Manuais escolares adotados e os respetivos livros de fichas (com identificação por fora)

NOTA: Todo o material deverá vir identificado com o nome do aluno. Caso seja necessária a aquisição adicional de material escolar ao longo do ano os professores comunicarão aos alunos e aos encarregados de educação com devida antecedência.